

GIESSEREIWERKZEUGE aus einem Stück gezogen

BEHANDLUNGSVORSCHRIFT:

Grundbedingung: ständig gut schlichten! Nicht überhitzen, nicht zu oft abkühlen lassen und neu erwärmen, da sonst Entkohlung und somit Versprödung eintritt. **Hinweis:** Kokillen-, Kellen- u. Geräteschichten siehe Artikel-Nr. 435 – 441.

Aufgrund der Vielzahl der Abmessungen **keine Lagerhaltung!** Deshalb muss mit gewissen Lieferzeiten gerechnet werden und eine evtl. Rückgabe oder Umtausch ist jeweils nur nach Absprache möglich!

Gießschalen Nr. 1300


Qual. IV, 1/2 tief, ohne Stiel; ohne, 1 oder 2 Ausgüsse

010

Gießlöffel Nr. 1304

Qual. IV, 1/2 tief, mit flachem Stuppstiel; mit 1 oder 2 Ausgüssen

Außen-Ø mm	50	60	70	80	90	100	110	120	130	140	150	160
Wandstärke mm	2	2	2	2	2	2	3	3	3	3	3	3
Ausführung	Bestell-Nummer											
1300	010.105	010.106	010.107	010.108	010.109	010.110	010.111	010.112	010.113	010.114	010.115	010.116
1304	010.205	010.206	010.207	010.208	010.209	010.210	010.211	010.212	010.213	010.214	010.215	010.216
Außen-Ø mm	170	180	190	200	210	220	230	240	250	260	280	300
Wandstärke mm	4	4	4	4	4	5	5	5	5	5	5	5
Ausführung	Bestell-Nummer											
1300	010.117	010.118	010.119	010.120	010.121	010.122	010.123	010.124	010.125	010.126	010.128	010.130
1304	010.217	010.218	010.219	010.220	010.221	010.222	010.223	010.224	010.225	010.226	010.228	010.230




1300

1304

Stahlrohr-Stiele (für Gießlöffel Nr. 1304)

Maße siehe Abbildungen

Stiel-Nummer	für Gießlöffel	Bestell-Nummer/Ausführungsart:			
		lose	angeschweißt	angietet	verschraubt
1341	50 – 70 mm	010.301	010.302	010.303	010.304
1342	80 – 100 mm	010.401	010.402	010.403	010.404
1343	110 – 160 mm	010.501	010.502	010.503	010.504
1344	170 – 220 mm	010.601	010.602	010.603	010.604
1345	230 – 260 mm	010.701	010.702	010.703	010.704
1346	280 – 300 mm	010.801	010.802	010.803	010.804



010A

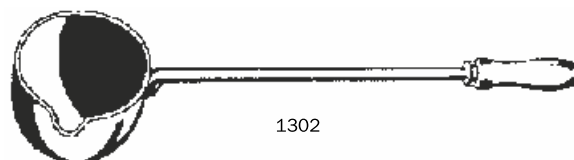
Gießlöffel Nr. 1302

Qual. IV, 1/2 tief, mit 400 mm langem, angeschweißtem Rundstiel, zum Aufschlagen eines Holzheftes geeignet; Heftbitte separat bestellen (s.u.); mit 1 oder 2 Ausgüssen

Außen-Ø mm	50	60	70	80	90	100	110	120
Wandstärke mm	2	2	2	2	2	2	3	3
Bestell-Nr.	011.105	011.106	011.107	011.108	011.109	011.110	011.111	011.112
Außen-Ø mm	130	140	150	160	170	180	190	200
Wandstärke mm	3	3	3	3	4	4	4	4
Bestell-Nr.	011.113	011.114	011.115	011.116	011.117	011.118	011.119	011.120

Holzhefte sind gegen Mehrpreis wie folgt lieferbar:

Bestell-Nr.	017.501	017.502
für Löffel-Ø mm	50 – 90	100 – 200



1302

011

Abschäumer, Qual. IV, 1/4 tief

Nr. 1311 mit flachem Stuppstiel Nr. 1312 ohne Stiel

Außen-Ø mm	120	150	180	200	220	240	300	340
Wandstärke mm	6	6	6	6	8	8	8	8
Loch-Anzahl	5	5	9	9	13	13	13	13
Loch-Ø mm	12	12	12	12	12	12	20	20
Ausführung	Bestell-Nummer							
1311	012.112	012.115	012.118	012.120	012.122	012.124	012.130	012.134
1312	012.212	012.215	012.218	012.220	012.222	012.224	012.230	012.234



1311



1312

012

Tauchglocken, Qual. IV, 8 mm Wand, 8 Löcher à 12 mm Ø

a) mit aufgeschweißtem Rundeisenstiel, 18 mm Ø, 1000 mm lang

b) ohne Stiel

Nr. 1313 1/3 tief Nr. 1314 1/2 tief

Außen-Ø mm	120	150	180	200	230	250
Ausführung	Bestell-Nummern					
1313 mit Stiel	013.112	013.115	013.118	013.120	013.123	013.125
1313 ohne Stiel	013.212	013.215	013.218	013.220	013.223	013.225
1314 mit Stiel	013.312	013.315	013.318	013.320	013.323	013.325
1314 ohne Stiel	013.412	013.415	013.418	013.420	013.423	013.425



1313



1314

013